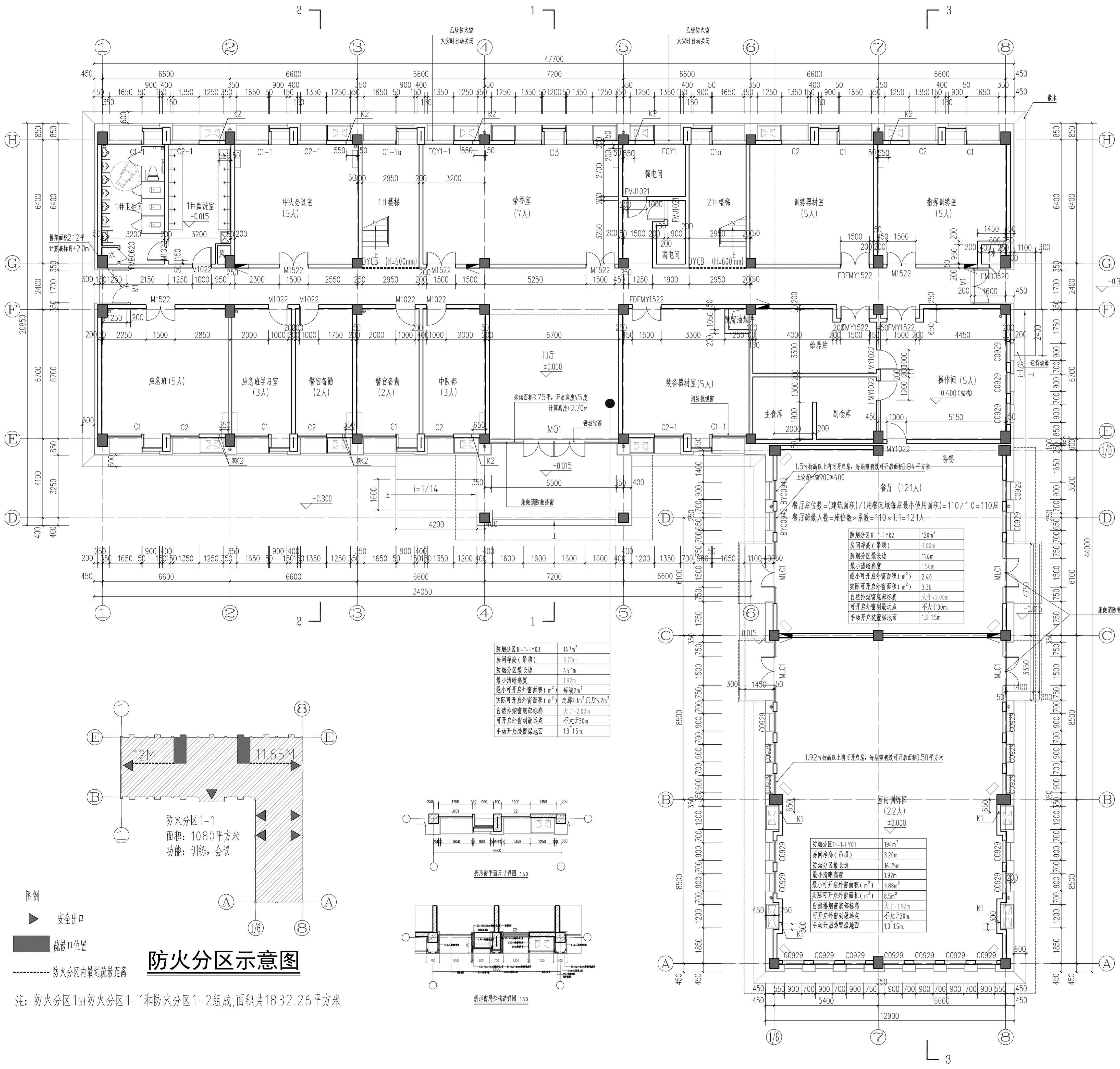


注：本图纸的著作权及其他相关权益属东南大学建筑设计研究院有限公司所有。图中所含的专有技术应予以保密，未经本公司书面许可，不得复制或向其他第三方提供。



- 说明：1. 本图以毫米为单位±0.00标高相当于绝对标高 7.200，本单体轴线自体系；
 2. 本工程凡钢筋混凝土柱、墙尺寸及其与轴线关系同时参见结构施工图；
 3. 填充墙体与柱、轴线关系参见建筑详图；
 4. 图中除注明100墙外，其余均为200墙，未注明门垛均按200墙或者门垛中开；
 5. 所有楼梯、卫生间等平面图中未标注尺寸者，见相应详图；
 6. 本图中建筑标高和结构标高一般相差70mm，楼面详图位置、高度需同时参见结构施工图；
 7. 卫生间楼面找坡面低 20mm，残疾人卫生间低 15mm，并以斜线过渡，且均做1%坡度坡向出水口，地漏位置详水施。
 8. 图例 为消火栓箱，700x240x1800高，距墙100安装，消火栓位置及选型参见给排水施工图；
 9. 图中所注标高为建筑标高，以米为单位；
 10. 无障碍出入口高差0.015米，并以斜坡过渡，扇形出入口高差0.45米，设置残疾人坡道；
 11. 设备管井门均设置高于楼面建筑标高100的门槛；
 12. 所有临空栏杆下做100高混凝土压顶，栏杆扶手至可踏面的距离均不小于1200；
 13. 防火分区内的玻璃幕墙其耐火完整性和耐火隔热性不应低于1.0H；
 14. 凸窗窗台900高，均设700高护栏，护栏栏杆做法参见国标15J403-1-D24；
 15. 女儿墙立面做法参见国标2J201-7/A13、A14；
 16. 防烟分区、挡烟垂壁详暖通暖通，建筑图中为简化示意，挡烟垂壁：可采用防火玻璃或无机纤维材料等，在(620+-20)挡烟垂壁温度下保持30min，其完整性不应破坏，挡烟垂壁的要求详行业标准：挡烟垂壁规范(GA533-2005)；
 17. 屋面雨水管设置详见水专业施工图，天沟内排水坡度为1%。

图例：
 混凝土、柱
 砌体填充墙

18. 凡图中注玻璃幕墙、防弹玻璃幕墙，厚度为20mm，PVB胶片厚度为1.14mm。
 19. K1为空调预留孔，φ80，距墙150；K2为空调预留孔，φ80，距墙2300。
 20. D1板上开孔，φ100钢套筒，穿管后用相当于被开孔板的不燃材料进行防火封堵。
 21. 凡图中注明金属栏杆处，栏杆规格为直径25mm圆钢，水平间距120mm，竖向间距200mm。

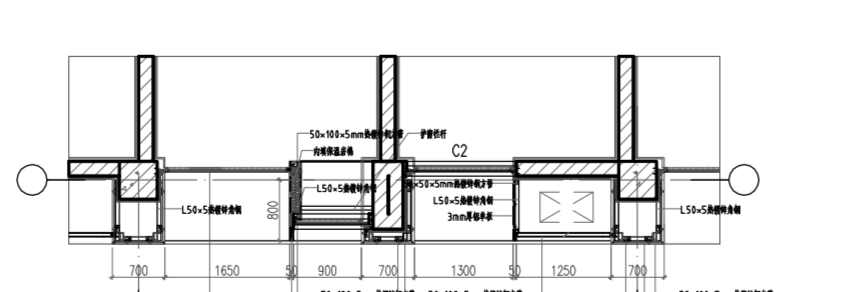
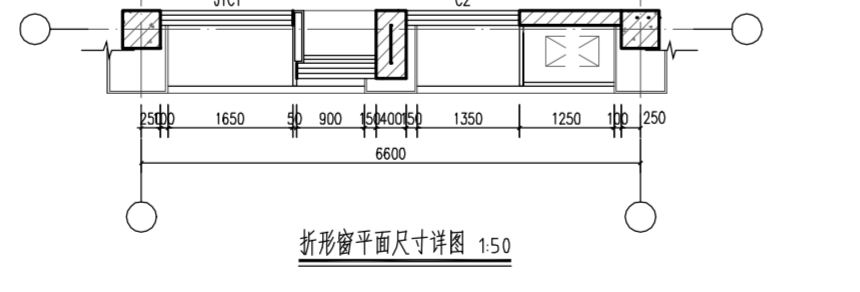
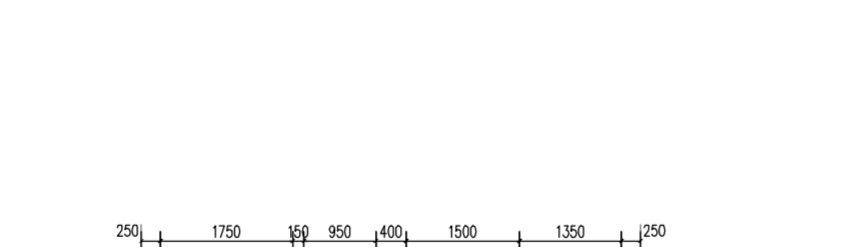
一层平面图
 本层建筑面积：1109.14㎡
 总建筑面积：2621.6㎡

防火分区示意图

防火分区1-1
 面积：1080平方米
 功能：训练，会议

注：防火分区1由防火分区1-1和防火分区1-2组成，面积共1832.26平方米

防烟分区F-1-FY03	14.7m ²
房间净高(吊顶)	3.20m
防烟分区最长边	4.51m
最小排烟高度	1.92m
最小可开启外窗面积(m ²)	每端2m ²
实际可开启外窗面积(m ²)	走廊2.1m ² ，门厅5.2m ²
自然排烟窗底部标高	大于+2.00m
可开启外窗到最远点	不大于30m
手动开启装置距地面	1.3-1.5m



防烟分区F-1-FY02	12m ²
房间净高(吊顶)	3.00m
防烟分区最长边	11.6m
最小排烟高度	1.50m
最小可开启外窗面积(m ²)	2.40
实际可开启外窗面积(m ²)	3.36
自然排烟窗底部标高	大于+2.00m
可开启外窗到最远点	不大于30m
手动开启装置距地面	1.3-1.5m

防烟分区F-1-FY01	19.4m ²
房间净高(吊顶)	3.20m
防烟分区最长边	16.75m
最小排烟高度	1.92m
最小可开启外窗面积(m ²)	3.88m ²
实际可开启外窗面积(m ²)	8.5m ²
自然排烟窗底部标高	大于+1.92m
可开启外窗到最远点	不大于30m
手动开启装置距地面	1.3-1.5m



中华人民共和国一级注册建筑师
 姓名：张澜
 注册号：320004-046
 有效期至：至2021年12月

中华人民共和国一级注册建筑师
 姓名：俞范茜
 注册号：320004-113
 有效期至：至2021年12月

江苏省工程勘察设计注册专用章
 东南大学建筑设计研究院有限公司
 资质证书A132000046
 编号
 江苏省住房和城乡建设厅监制(A)
 有效期至二〇二一年九月三十日

序号	NO	修改说明	DESCRIPTION	日期	DATE
修改记录					

东南大学建筑设计研究院有限公司
 ARCHITECTS & ENGINEERS CO., LTD. OF SOUTHEAST UNIVERSITY

方案设计人	张澜 袁尚宏 王亦播	俞范茜
项目负责人	张澜 俞范茜	俞范茜
专业负责人	俞范茜	俞范茜
设计	王亦播	王亦播
校核	张澜	张澜
审核	俞范茜	俞范茜
批准	张澜	张澜

建筑	结构	王亦播
给排水	电气	俞范茜
暖通	智能	俞范茜
	弱电	俞范茜

建设单位	溧阳市公安局
项目名称	溧阳市看守所迁建工程
子项名称	武警用房

项目编号	2018-1208	子项号	E
设计阶段	施工图设计	专业	建筑
图名	J101	版本	A
版本	A	出图日期	2020.8.21

地址：中国南京市四牌楼2号(210096) 电话：(86)25-83793178 传真：(86)25-57713341 电子邮箱：aob@rediscu.com